


**SYLLABUS FOR FIRST EVALUATION 2021-2022**  
**CLASS – U. K.G.**

**SUBJECT: ENGLISH**


TOPIC	WRITTEN	ORALS	REFERENCE
<b>Reading and Writing Skills</b>	<ul style="list-style-type: none"><li>• Two letter words</li><li>• Three letter words with vowel sounds (a &amp; e)</li><li>• Copy writing - phrases</li><li>• Alphabets (Cursive writing)</li></ul>	<ul style="list-style-type: none"><li>• Reading two &amp; three letter words using phonic sounds</li><li>• Reading simple phrases</li><li>• Names of fruits, flowers and vegetables</li></ul> 	<ul style="list-style-type: none"><li>• My English book</li><li>• Worksheet</li><li>• Notebook</li><li>• Audio and Video</li><li>• PPT</li><li>• Links</li></ul>
<b>Listening and Speaking Skills</b>		<ul style="list-style-type: none"><li>• Rhymes &amp; songs</li><li>• Story telling</li><li>• Picture talk</li><li>• Object talk</li></ul>	<ul style="list-style-type: none"><li>• Audio &amp; Video</li><li>• PPT</li><li>• Links</li></ul>

**SUBJECT: MATHEMATICS**

TOPIC	WRITTEN	ORALS	REFERENCE
<b>Number / Basic Concepts</b>	<ul style="list-style-type: none"><li>• Addition &amp; Subtraction (horizontal, vertical and using number line) (0-10)</li><li>• Number names (1-10)</li><li>• Concepts of Big / Small, Long / Short, More/ Less &amp; Tall / Short</li><li>• What comes before, after and between (0-10)</li><li>• Missing numbers (0-10)</li><li>• Shapes</li></ul>	<ul style="list-style-type: none"><li>• Verbal counting (0-50)</li><li>• Reverse counting(10-0)</li><li>• Number names (1-10)</li><li>• Shapes</li></ul>	<ul style="list-style-type: none"><li>• Worksheet</li><li>• Notebook</li><li>• Audio &amp; Video</li><li>• PPT</li><li>• Links</li></ul>



**SUBJECT: ART & CRAFT**

TOPIC	ART ACTIVITY	REFERENCE
<b>Creative And Expressive Art</b>	<ul style="list-style-type: none"><li>▪ Drawing - House, Flower, Boat , Star</li><li>▪ Paper Folding - Ice cream cone ,Lotus, Bag</li><li>▪ Colour day drawings</li><li>▪ Free hand drawing</li></ul> 	<ul style="list-style-type: none"><li>▪ Drawing book</li><li>▪ Fun with colours</li></ul>



**SUBJECT: GENERAL KNOWLEDGE**

TOPIC	ORALS / ACTIVITY	REFERENCE
<b>General Knowledgeand Conversation</b>	<ul style="list-style-type: none"><li>• My surrounding</li><li>• Water</li><li>• People who help us</li><li>• Food</li></ul>	<ul style="list-style-type: none"><li>• Integrated Activity book</li></ul>



**SYLLABUS FOR SECOND EVALUATION 2021-2022**

**SUBJECT: ENGLISH**


TOPIC	WRITTEN	ORALS	REFERENCE
<p><b>Reading and Writingskills</b></p>	<ul style="list-style-type: none"> <li>• Three letter words with vowel sound ( i,o, u )</li> <li>• Copy writing - Phrases</li> <li>• Alphabets (Cursive writing )</li> </ul>	<ul style="list-style-type: none"> <li>• Reading three letter words using phonic sounds.</li> <li>• Reading simple phrases.</li> <li>• Name of animals , birds and colours</li> </ul>	<ul style="list-style-type: none"> <li>• My English book</li> <li>• Integrated Activity Book</li> <li>• Periwinkle Cursive Writing Alphabets</li> <li>• Definite way to learn Cursive Alphabet</li> </ul>
<p><b>Listening and Speaking skills</b></p>		<ul style="list-style-type: none"> <li>• Rhymes &amp; Songs</li> <li>• Story telling</li> <li>• Role play</li> <li>• Picture talk</li> <li>• Dramatization</li> </ul>	 <ul style="list-style-type: none"> <li>• Audio &amp; Video</li> <li>• PPT</li> <li>• Links</li> </ul>

**SUBJECT: MATHEMATICS**

TOPIC	WRITTEN	ORALS	REFERENCE
<b>Number Basic Concepts</b>	<ul style="list-style-type: none"><li>• Addition &amp; Subtraction (horizontal, vertical and using number line) (0-20)</li><li>• Number names (1-20)</li><li>• Concepts of Tens and Ones</li><li>• Solid Shapes</li><li>• What comes before, after, between,</li><li>• Missing numbers (0-20)</li></ul>	<ul style="list-style-type: none"><li>• Verbal counting (0-100)</li><li>• Number names (1-20)</li><li>• Reverse counting (20-0)</li><li>• Solid Shapes</li></ul>	<ul style="list-style-type: none"><li>• Notebook</li><li>• Kindergarten Mathematics</li><li>• Periwinkle Maths book</li></ul>



**SUBJECT: GENERAL KNOWLEDGE**

ORALS / ACTIVITY	REFERENCE
<ul style="list-style-type: none"><li>• Transport and Road safety</li><li>• Animals and Birds</li><li>• Plants</li><li>• Air</li></ul> 	<ul style="list-style-type: none"><li>• Integrated activity book</li></ul>



**SUBJECT: ART & CRAFT**


TOPIC	ART ACTIVITY	Reference Book
<p><b>Creative and Expressive Art</b></p>	<ul style="list-style-type: none"><li>• Drawing - Bird , Umbrella ,Teddy bear, Number drawing 1-10,Mushroom</li><li>• Paper folding – Fish, Lotus ,Tree, Umbrella</li><li>• Free hand drawing</li></ul>	<ul style="list-style-type: none"><li>• Drawing book</li><li>• Fun with colours</li></ul>



**SYLLABUS FOR THIRD EVALUATION 2021-2022**

**SUBJECT: ENGLISH**



TOPIC	WRITTEN	ORALS	REFERENCE
Reading and Writing skills	<ul style="list-style-type: none"><li>• Use of 'and', 'is'</li><li>• Use of 'this' and 'that'</li><li>• Use of, 'in', 'on', 'under'</li><li>• Use of 'has'</li><li>• Myself</li><li>• Alphabets (Cursive writing)</li></ul>	<ul style="list-style-type: none"><li>• Reading simple sentences.</li><li>• Answering simple questions.</li><li>• Name of the days and months</li></ul>	<ul style="list-style-type: none"><li>• My English book</li><li>• Integrated Activity book</li><li>• Audio &amp; Video</li><li>• PPT</li><li>• Link</li></ul>
Listening and Speaking skills	 An illustration of two children sitting on a wooden box. The girl on the left is sitting on top of the box, and the boy on the right is sitting under it. A sign above the girl says 'OVER' and a sign below the boy says 'UNDER'.	<ul style="list-style-type: none"><li>• Rhymes &amp; Songs</li><li>• Story telling</li><li>• Role play</li><li>• Picture talk</li><li>• Object talk</li></ul>	<ul style="list-style-type: none"><li>• Audio &amp; Video</li><li>• PPT</li><li>• Link</li></ul>



**SUBJECT: MATHEMATICS**

TOPIC	WRITTEN	ORALS	REFERENCE
<b>Number / Basic Concepts</b>	<ul style="list-style-type: none"><li>• Addition &amp; Subtraction (horizontal, vertical and using number line) (0-20)</li><li>• Number names (1-30)</li><li>• Concepts of Tens and Ones</li><li>• Heavy / Light</li><li>• What comes before, after, between (0-50)</li><li>• Missing numbers (0-50)</li></ul>	<ul style="list-style-type: none"><li>• Verbal counting (0-100)</li><li>• Number names(1-30)</li><li>• Reverse counting (30-0)</li></ul>	<ul style="list-style-type: none"><li>• Kindergarten Mathematics</li><li>• Notebook</li></ul>





**SUBJECT: GENERAL KNOWLEDGE**

ORALS / ACTIVITY	REFERENCE
<ul style="list-style-type: none"><li>• Seasons</li><li>• Living and non-living things</li><li>• Light and shadow</li></ul>	<ul style="list-style-type: none"><li>• Integrated activity book</li><li>• Audio-Video</li><li>• PPT</li><li>• Link</li></ul>



**SUBJECT: ART & CRAFT**



TOPIC	ART ACTIVITY	REFERENCE
<b>Creative and Expressive Art</b>	<ul style="list-style-type: none"><li>• Drawing -Kite, Fruit basket, Flag, mat , rat</li><li>• Paper folding - X-mas tree ,crow, Octopus , kite</li><li>• Free hand drawing</li></ul>	<ul style="list-style-type: none"><li>• Drawing book</li><li>• Fun with colours</li></ul>



**Class-UKG**  
**Evaluation-1**

अ -अः (शब्द अभ्यास)  
क - ज्ञ (शब्द अभ्यास)  
क - ज्ञ (रिक्त स्थान भरना), चित्र देखकर पहला अक्षर लिखें।  
चित्र से अक्षर का मिलान करें।  
चित्र पहचान कर भिन्न अक्षर पर घेरा लगाना।  
चित्र देखकर सही शब्द पर घेरा लगाना।  
श्रुतलेख।

**कहानी खरगोश और शेर**

एक जंगल की है यह कहानी, शेर करता था अपनी मनमानी।  
सभी जानवरों है यह ठाना,  
शेर को है सबक सिखाना।  
सब ने मिलकर लगाया ध्यान, तभी आया खरगोश बलवान।  
बोला खरगोश शेर को कुएँ पर ले जाकर, आप से बढ़कर है कोई ताकतवर।  
शेर ने जब देखी अपनी छाया, तो फिर उसको गुस्सा आया।  
शेर ने जब छलाँग लगाई,  
सब पशुओं ने खुशी मनाई।  
शिक्षा- बुद्धि बल से बड़ी है।

**कविता**

मैं एक छोटी सी गुड़िया हूँ  
जैसे जादू की पुड़िया हूँ  
रोना मुझको आता नहीं  
पढ़ना मुझको भाता नहीं  
खेलने में मैं रहती आगे  
बच्चे मेरे पीछे भागें  
सुनहरे से हैं मेरे बाल  
लाल-लाल हैं मेरे गाल  
आँखें मेरी नीली-नीली  
फ्रॉक मेरी पीली-पीली  
रोते बच्चे यदि मुझे पाएँ  
फिर वे कभी ना रोने पाएँ

## EVALUATION 2

क से ज्ञ दो अक्षरों का जोड़ ।  
तीन अक्षरों का जोड़ ।  
चित्र देखकर नाम लिखें ।  
चित्र मिलान  
भिन्न शब्द पर घेरा लगाना ।  
रिक्त स्थान भरना ।

### कविता

#### गर्मी आती है

गर्मी आती है लू लाती है ,  
कूलर चलते हैं ए.सी चलता है आइसक्रीम खाते हैं  
शरबत पीते हैं और ठंडे-ठंडे पानी से नहाते हैं  
गर्मी आती है लू लाती है  
आम खाते हैं तरबूज खाते हैं  
और ठंडे ठंडे पानी से नहाते हैं।

### राखी

राखी आई राखी आई,  
भाई-बहन की खुशियाँ लाई  
बहना भैया के घर आई  
लिए हुए फल मिठाई  
राखी का त्योहार मनाएँ  
आओ झूमे नाचे गाएँ ।

### कहानी

एक बुढ़िया ने बोया दाना,  
गाजर की थी पौध लगाई,  
गाजर हाथों-हाथ बढ़ी  
खूब बढ़ी भाई खूब बढ़ी  
सोचा उसे तोड़ मैं लाऊँ  
हलवा गरमा गरम बनाऊँ  
पकड़ी चोटी जोर लगाया  
नहीं बना जी नहीं बना  
काम हमारा नहीं बना  
और बुलाओ एक जना,  
फिर बुढ़िया का बुढ़ा आया  
दोनों मिलकर जोर लगाया  
नहीं बना जी नहीं बना  
काम हमारा नहीं बना  
और बुलाओ एक जना  
फिर बुढ़िया का बेटा आया  
तीनों मिलकर जोर लगाया  
नहीं बना जी नहीं बना  
काम हमारा नहीं बना  
और बुलाओ एक जना  
फिर बुढ़िया का पोता आया  
सब ने मिलकर जोर लगाया  
बन गया जी बन गया  
काम हमारा बन गया  
हलवा गरमागरम बनायासब ने मिलकर उसको खाया मेहनत का फल सबने पाया

### EVALUATION 3

आ की मात्रा  
चित्र देखकर नाम लिखना  
अलग शब्द पर घेरा लगाना  
रिक्त स्थान भरना  
अंगों के नाम  
श्रुतलेख

#### सर्दी आई

सर्दी आई, सर्दी आई,  
ठंड की पहने वर्दी आई  
सब ने लादे ढेर से कपड़े  
चाहे दुबले चाहे तगड़े,  
नाक सभी की लाल हो गई

#### कविता

##### **अगर पेड़ भी चलते होते**

अगर पेड़ भी चलते होते  
कितने मजे हमारे होते  
बाँध तने में उसकी रस्सी  
चाहे जहाँ कहीं ले जाते  
जहाँ कहीं भी धूप सताती  
उसके नीचे झट सुस्ताते  
जहां कहीं भी वर्षा हो आती उसके नीचे हम छुप जाते  
लगती जब भी भूख अचानक  
तोड़ मधुर फल उसके खाते  
आते कीचड़ बाढ़ कहीं तो झट  
उसके ऊपर चढ़ जाते  
अगर पेड़ भी चलते होते  
कितने मजे हमारे होते

#### कविता

##### **कद्दू की बारात**

कद्दू जी की चली बारात  
हुई बताशों की बरसात  
बैंगन की गाड़ी के ऊपर  
बैठे कद्दू राजा  
शलगम और प्याज मिलकर  
खूब बजाया बाजा  
मेथी, पालक भिंडी ,टिंडा  
मूली, गाजर बने बाराती  
नाच रहे थे आलू मटर टमाटर  
कद्दू जी हंसते मुस्कुराते  
लौकी दुल्हन लाए  
कटहल और करेले जी ने  
चाट पकौड़े खाए  
प्रातः पता चला चली यह बात  
सपना देखा था यह रात

**NOTE: The Syllabus is subject to change according to the performance and the progress of each student.**